

R8年度

病児保育 ☆ 病後児保育

「オリーブ」 「りんどう」

「スマイル」 「あおぞら」

ご利用案内



★薬師寺幼稚園・病児保育「オリーブ」

下野市薬師寺1584-2 電話 0285-48-0132

利用時間: 8:00~17:15

★わかばこども園・病児保育「スマイル」

下野市下古山3025-1 電話 0285-39-6305

利用時間: 8:00~17:15

★ふたばこども園・病後児保育「りんどう」

下野市下古山3-12-28 電話 0285-38-8418

利用時間: 8:00~17:15

★みらいこども園・病後児保育「あおぞら」

下野市緑2丁目3292-1 電話 0285-38-6123

利用時間: 8:00~17:15

対象児



◎市内の生後6カ月から小学6年生までの児童
(病気療養中または回復期にあり集団生活が困難な児)

利用料詳細



	0歳児	1歳児～	給食代(おやつ含む)	おやつのみ
市内	150円/時	150円/時	◆0歳児～小学2年生 423円	100円
市外	500円/時	300円/時	◆小学3年生～小学6年生 464円 ※価格高騰により変更する場合があります	

*市外の方でも、ご両親どちらかが下野市内で勤務の方は、市内料金です。

*完全給食提供となります。(アレルギー児は応相談)

*後期食～2歳児までは、午後おやつのに午前おやつの提供があります。

初期食～小学2年生までは、給食・おやつ ⇒¥423

小学3年生～小学6年生までは、給食・午後のおやつ ⇒¥464

事前登録について



<病児保育 オリーブ・スマイルを利用する場合>

①下野市役所にて事前登録。

②初回利用する前日までに来園の電話予約をしオリエンテーションを受けてください。

※一度登録すると6年生まで登録は不要ですが、住所や勤務地など登録内容に変更がありましたら、利用施設にご連絡ください。

※①②がお済みの方はオリーブ・スマイルのどちらも利用可能です。

<病後児保育(りんどう・あおぞら)を利用する場合>

①初回利用する前日までに、来園の電話予約をし、登録・オリエンテーションを受けてください。

※年度ごとに更新が必要です。

※①がお済みの方はりんどう・あおぞらのどちらも利用可能です。

*登録料・・・無料(市外在住かつ市外勤務の方1000円)

*登録開始日・・・前年度の2月1日より随時受付(R8年度分はR8.2.2～)



利用予約について

○内木学園・内木会・石橋幼稚園以外の方は、「えんとつ」登録を行ってください。

○予約・キャンセルは「えんとつ」にて受付を行います。

予約はかかりつけの病院受診後をお願い致します。

○予約確認・承認は、7:00～17:00に行っています。

○時間外に予約をされた方は、翌日・週明けの承認となります。

○前開園日の17:00以降に予約をされた場合、利用可能時間は、8:30～の受入れとなりますのでご注意ください。

○予約当日に利用をご希望される方は電話にてお問合せください。

* 利用開始時間前の入室はお断りさせていただいております。

○当日のキャンセルの場合は、当日7:00までにえんとつにてキャンセルをお願いします。

○当日7:00以降のキャンセルは、利用する園に電話連絡をお願いします。

なお、キャンセル料として以下の金額をお支払いいただきますのでご了承ください。(ご予約日の月末までにキャンセル料のお支払いをお願いします。)

●0歳児～小学2年生/423円 ●小学3年生～小学6年生/464円

利用できない症状

- ◆ 麻疹(はしか)や結核と診断
- ◆ 症状が重く、食事や水分が摂取できない
- ◆ 受け入れの基準は、解熱剤を使用しない状態で38.5℃以下であること
- ◆ 繰り返す下痢、嘔吐がある
(胃腸炎の登園の目安は、水分がとれて遊ぶ元気があること)

給食・食物アレルギーについて

- ◆ 内木学園・内木会・石橋幼稚園以外のお子さんで、アレルギーをお持ちのお子さんは生活管理指導表の提出をお願いします。
(原則1年ごとにご提出ください。)
- ◆ アレルギー疑いのある方は速やかに利用園までお電話にてお知らせください。
えんとつで予約する際には、備考欄に「〇〇アレルギーの疑いあり」とご入力ください。アレルギー解除になった場合も速やかに利用園までお知らせください。
- ◆ 利用する園で除去食の対応が可能な場合は、除去食を提供します。
対応できない場合は、弁当持参でお願いいたします。
- ◆ 除去食対応・除去食解除は、申請が15日までであれば翌月1日から、16日から末日までは翌月15日から対応可能です。
- ◆ 離乳食チェック表の確認を必ずお願いします。(巻末にチェック表があります)
- ◆ 食事形態の入力の際は、学齢の入力をお願いします。該当する食事形態がない場合は備考欄に入力をお願いします。
- ◆ 1年以上利用がなく、アレルギーの状況が変更になった場合は園までお知らせ下さい。
- ◆ 利用時コップを忘れ、服薬等でコップが必要になった場合、園の紙コップを使用いたします。紙コップ代1個10円いただきますのでご了承ください。

利用時の注意

- ◆ 予約確定後、えんとつに当日の家庭での様子を必ず入力ください。
- ◆ 下野市病児保育事業利用申請書、下野市病児保育連絡票の**有効期限は、記入した日から土日祝日を含め7日間**です。
- ◆ **利用時39℃以上の発熱**や繰り返す下痢、嘔吐により**水分摂取ができなくなった場合**や**状態の悪化**がみられた場合は、ご連絡させていただきますので**お迎えをお願いいたします。**
- ◆ **薬は必ず職員に直接手渡し**していただくようお願いします。
- ◆ アレルギー児のお子さんの**誤食時の薬**や**熱性けいれん**既往のお子さんの**坐薬処方**がある場合は、忘れずに毎回ご持参ください。(事前に相談ください)
- ◆ **病児・病後児を利用の際は直接病児・病後児の専用玄関から送迎し、園内に連れて入らないよう**お願いいたします。
- ◆ 送迎時、利用者本人以外は保育室内に入らないようお願いいたします。
- ◆ 17:15以降のお迎えは正規料金の他に**超過料金として2100円/時間**をお支払いしていただきます。
- ◆ 時間外のお迎えが年度内に2回あった場合は、登録を解除させていただきます。



利用するときの持ち物

(全ての持ち物に名前の記入をお願いいたします)

◆ 下野市病児保育事業保育利用申請書

※病児保育を利用する場合は「様式第2号」
病後児保育を利用する場合は「様式第1号」

◆ 下野市病児保育事業連絡票

※病児保育を利用する場合は「様式第3号」
病後児保育を利用する場合は「様式第2号」

- ◆ コップ ・水筒
- ◆ 手拭きタオル
- ◆ 着替え2~3組
- ◆ ビニール袋2~3枚
- ◆ タオルケットもしくは
バスタオル2枚
- ◆ おしぼり(濡らした状態で)
- ◆ 食事用エプロンまたはスマック(紙製でないもの)

内木学園・内木会在籍の方の、園に預けているおむつ、お尻ナップ、吸引ノズル、哺乳瓶等は使用できません。病児・病後児保育で使用するものは別にご用意ください。



薬師寺幼稚園 HPから
ダウンロードできます。

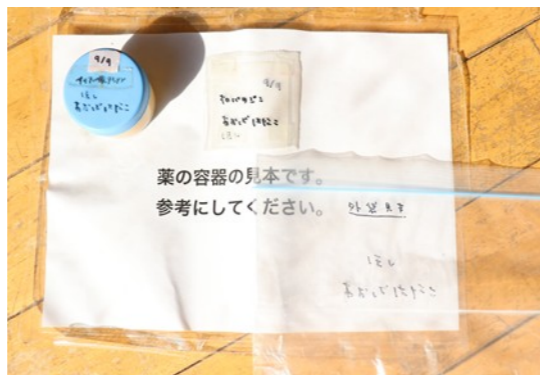


～必要な方～

- ◆ 薬(医師が処方した薬のみ。頓服不可。ジップロックに入れ、名前や薬の名前、食前食後を記入し手渡ししてください)
- ◆ おむつ・お尻ナップ
- ◆ 粉ミルク・哺乳瓶 ・授乳用ガーゼ
(1回分ずつ分けて分量を記載する×回数分)
- ◆ 吸引ノズル・コネクター(メルシーポットS503用)
- ◆ 遊べる玩具や勉強道具(小学生のみ)
- ◆ お気に入りの玩具や安心できるもの
- ◆ スポーツドリンクやゼリーなど症状に合わせてご用意ください。
(食中毒になり得るものはご遠慮ください。)




★薬の記入の仕方について



薬連絡、内服薬・塗り薬などの記入が1つでも不備がある場合、与薬・塗布することができない場合があります。

記入の際は下記を参考に記入をお願いいたします。



●内服薬袋に記入すべきこと

- ・園児名(フルネーム)
- ・内服する日付・薬剤名(g数は記載なしでよい)
- ・与薬のタイミング(食前/食後等)

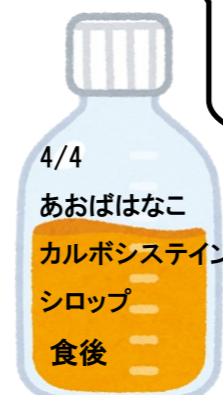
※調合薬の場合は、全ての薬剤名を記入する。

例：4/4 あおばはなこ



●ジップロックに記入すべきこと

- 園児名(フルネーム)
- 冷蔵保管の内服薬がある場合には“冷蔵”と記入する。



●シロップ内服薬に記入すべきこと

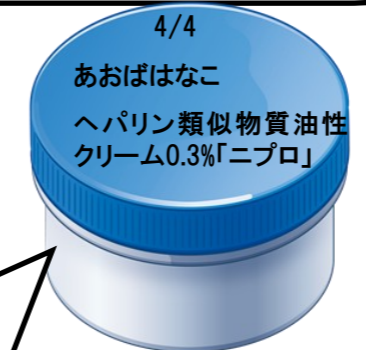
- ・園児名(フルネーム)
- ・与薬する日付・薬剤名
- ・与薬のタイミング(食前/食後等)

※調合薬の場合は全ての薬剤名を記入してください。

※1回の内服量のみを容器の中へお願いいたします。

内容量が1回分ではなかった場合与薬することができません。

0歳児でコップ飲みが難しいお子様は、ご自宅からスポイトと薬を入れる用のコップをお持ちいただき、スポイトとコップに必ず名前の記入をして下さい。また、セロテープなどを使用して、名前が消えないようにして下さい。



●塗り薬等に記入すべきこと

- ・園児名(フルネーム)
- ・塗布する日付・薬剤名(%の記載なくてもよい)

※調合薬の場合は全ての薬剤名を記入する。

※同じ塗り薬を数日使用し続ける場合はマスキングテープなどを使用して日付を記入していただければ大丈夫です。

薬剤に記入する日付は当日の日付のみ記入する。
複数日記入がある場合は投薬できません。

■ 病児・病後児保育 えんとつの利用方法

受付はえんとつで入力をお願い致します。

*電話での申し込みは受け付けられないのでご了承ください

キャンセルや内容変更の手続きは、当日の7:00までにえんとつでお願い致します。

当日の7:00以降のキャンセルや8:30以降の内容変更は電話連絡をお願い致します。

操作手順

えんとつから『病児・病後児保育』を選択する。



病児・病後児保育を予約を選択



利用する児の名前・補助対象の有無・利用日

診断名/病状・利用時間の入力



日付を選択する



アレルギーの有無

離乳食チェック表を必ず確認し、希望する形態の中に食べていないものがないようにお願いします。

食事形態・おやつ(午前/午後)・連絡先をすべて入力してください。

乳児食・幼児食以上は「その他」を選択し、備考に学齢の入力をお願いします。

おやつは初期設定が「あり」になっていますので、必要に応じて編集をしてください。

	初期	中期	後期	完了	幼児食 ※乳児食も含みます
午前おやつ	なし	なし	あり	あり	あり ※3歳児～提供はありません。
午後おやつ	なし	なし	あり	あり	あり

その他の欄に詳しい食事形態・学齢の記入をしてください。

(例 R7.5.1生まれ⇒0歳児 乳児食)

下痢食や牛乳なし、刻み食、ご飯を粥に変更などご要望がありましたら入力ください。すべてご希望に添えるとは限りませんが、体調に合わせて食事の提供をさせていただきます。

連絡先は、職場や携帯など日中繋がる電話番号をご記入ください。



予約履歴で、仮予約となっていることを確認する

(前開園日の17:00までの予約につきましては、遅くとも利用前日にはご返答させていただきます。しかし前開園日17:00以降の予約につきましては当日7:00以降の承認となり利用可能時間が8:30~となりますのでご注意ください。)



キャンセルの方法

予約キャンセルを選択する

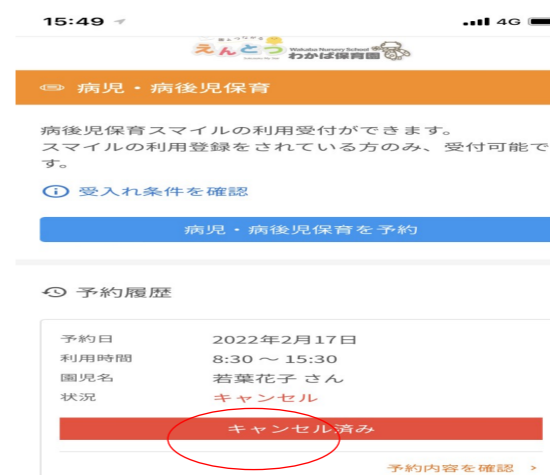
当日7:00以降のキャンセルは電話連絡で

お願いします

7:00以降のキャンセルはキャンセル料がかかります



予約がキャンセルされていることを確認する



<当日の朝の入力方法>

ご家庭での状況を入力してください

体温(昨夜)

体温(今朝)

睡眠

食欲

与薬・吸引について

ご家庭での連絡事項に入力してください。

(入力例)

薬の名称…カルボシステインドライシロップ

薬の個数…1包

与薬のタイミング…食後

病院名…おかべこどもクリニック

保管方法…常温

その他の注意事項…水に溶かして直接口に与えてください。

吸引…希望します

The screenshot shows a mobile application interface with a white background and a light blue header bar. At the top right, there are icons for signal strength, Wi-Fi, and battery, along with the time 12:16. The main content is organized into sections with blue headers and light blue input boxes. The sections are: '体温 (今朝)' with a box containing '6:00' and '37.2 °C'; '睡眠' with a box containing '20:00 ~ 6:00 (普通)'; '食欲' with a box containing '無し'; and '連絡事項' with a large text box containing a message in Japanese: '吐いてはいませんが、食欲がありません。水分は飲めていますが、下痢しています。よろしくお願いします。' followed by a list of medication details: '◎薬お願いします。ミヤBM細粒 1包 食後 おかべこどもクリニック 常温 水に溶かして、飲ませてください。' and '◎吸引希望します。' followed by 'よろしくお願いします。' at the bottom. The bottom of the screen shows standard Android navigation icons.

離乳食進行度チェック表

令和8年度
学校法人内木学園
社会福祉法人内木会
石橋幼稚園

名前 _____ 生年月日 _____ 年 _____ 月 _____ 日

園では安全に食事を提供できるよう、アレルギーを起こす可能性のある食材をご家庭で試していただき、アレルギー反応がないことを確認してから提供します。

・表示が義務付けられた特定原材料の8品目
卵、乳、小麦、そば、落花生、えび、かに、くるみ

・表示が推奨されている20品目
あわび、いか、いくら、さけ、さば、牛肉、鶏肉、豚肉、オレンジ、キウイフルーツ、バナナ、もも、りんご、やまいも、ごま、大豆、ゼラチン、アーモンド、カシューナッツ、マカダミアナッツ

給食では使用していない食材もありますが、以上28品目をご家庭で試していただく際は、十分注意し、お子さんの体調の良い時にお試しください。

離乳食進行度チェック表の記入方法

ご家庭で試食した食品に○印と日付を記入してください。
追記を読んでいただいた上ですべてに○印が付きましたら、保護者の方が確認日を記入してください。
給食では、すべて○がついた食事形態で提供します。
発疹などのアレルギー反応だと思われる症状があった場合は、担任にご相談ください。その上で△をご記入ください。すでにアレルゲンの食材は、アレルギーと記入してご提出ください。

初期(約5～6ヶ月)

10倍粥	食パン粥	うどん	豆腐	白身魚	しらす (塩抜き)	りんご	バナナ	※①野菜

※①初期食に使用する主な野菜はじゃがいも、さつまいも、かぼちゃ、にんじん、たまねぎ、だいこん、ブロッコリー、キャベツ、ほうれん草、白菜、コーン、トマト、皮むき茄子(時季)などです。

初期食確認日 _____

中期(約7～8ヶ月)

7倍粥	※②鶏肉	水煮大豆・納豆	ツナ水煮	非加熱 ヨーグルト

中期食では、わかめ、ひじき、豆類(枝豆、グリーンピース、いんげん、きぬさや)なども使用します。

※②鶏肉は脂身の少ないささみ→胸肉→もも肉の順にお試しください。

中期食確認日 _____

離乳食進行度チェック表

後期(約9ヶ月～) ※③後期食から調味料を使用します。

全粥	※④軟飯	卵黄	卵白	レバー	豚肉	牛肉	鮭
赤魚	チーズ	牛乳(加熱)	ゼラチン (ゼリー)				

非加熱 ※⑤季節のフルーツ提供

きな粉	ごま	オレンジ	キウイ

後期食では、食物繊維の多い野菜も使用します。(ピーマン、もやし、きゅうり、きのこ類など)

※③後期食から調味料を使用します。
(醤油、砂糖、塩、みそ、酒、みりん、酢、和風だし、コンソメ、中華だし、ケチャップなど)

※④主食は全粥を提供しますが、様子を見て軟飯に進めていきます。

※⑤後期食から季節のフルーツも提供しますので、時期になりましたらお試しください。

通年提供するフルーツ…オレンジ、グレープフルーツ、バナナ、キウイ

季節のフルーツ…いちご(12月～5月)メロン(5月～7月)すいか(6月～8月)梨(8月末～9月)
りんご(10月～3月)みかん(12月～1月)

その他…ブルーベリー

(購入しにくいものは、ジャムやジュースでお試ください。)

後期食確認日	
--------	--

完了(約1才～)

ご飯	さば(青魚)	※⑥えび	いか	あさり	※⑦かに (かにかま可)	※⑧やまいも (加工品)

→非加熱

豆乳	マヨネーズ	パイン	もも缶	※その他のフルーツ…さくらんぼ、ぶどう、マンゴー、プラム

完了食では、消化しにくい野菜も使用します。(ごぼう、たけのこ、れんこんなど)

牛乳の代わりに豆乳を提供します。

※⑥えび、いか、あさは刻んだり、すり身にして、誤嚥に注意してお試ください。

※⑦かにかまは卵を含む場合がありますので、アレルギー児は確認をお願いします。

※⑧加工品でお試ください。

完了食確認日	
--------	--

乳児食

揚げ物	魚卵 (たらこ、ししゃも)

非加熱

牛乳(飲用)

1歳児クラスから柿(10月～11月)、栗を提供します。

乳児食確認日	
--------	--